

SPARE PARTS




CALDERINES





CALDERÍN	REF.	MEDIDAS	ESPECIFICACIONES
 <p>1 TOMA 1 TOMA 1 TOMA</p> <p>CAPACIDAD: 5L - 3 TOMAS</p>	88900	LARGO: 310 mm Ø 155 mm	Temp. min./max. = -50°C / +100°C Presión = 15,5 Bar.
 <p>1 TOMA 1 TOMA 2 TOMAS</p> <p>CAPACIDAD: 10L - 4 TOMAS</p>	88901	LARGO: 371 mm Ø 206 mm	Temp. min./max. = -50°C / +100°C Presión = 12,5 Bar. BRIDA: 88950
 <p>1 TOMA 1 TOMA 2 TOMAS</p> <p>CAPACIDAD: 20L - 4 TOMAS</p>	88902	LARGO: 670 mm Ø 206 mm	Temp. min./max. = -50°C / +100°C Presión = 12 Bar. BRIDA: 88950 OEM MERCEDES: 0064329801 00034321101
 <p>1 TOMA 1 TOMA 2 TOMAS</p> <p>CAPACIDAD: 20L - 4 TOMAS</p>	88903	LARGO: 500 mm Ø 246 mm	Temp. min./max. = -50°C / +100°C Presión = 15,5 Bar. BRIDA: 88951 OEM MERCEDES: 0004324801 0014327501 0034321201 0004325101 0024320001 0034321301


CALDERÍN	REF.	MEDIDAS	ESPECIFICACIONES
<p>1 TOMA 1 TOMA 2 TOMAS</p>  <p>CAPACIDAD: 30L - 4 TOMAS</p>	88904	<p>LARGO 700 mm</p> <p>Ø 246 mm</p>	<p>Temp. min./max. = -50°C / +100°C</p> <p>Presión = 12,5 Bar.</p> <p>BRIDA: 88951</p> <p>OEM MERCEDES: 0004322801 0004322601 0014326901 0034321801</p>
<p>1 TOMA 1 TOMA 2 TOMAS</p>  <p>CAPACIDAD: 30L - 4 TOMAS</p>	88905	<p>709 mm</p> <p>Ø 246 mm</p>	<p>Temp. min./max. = -50°C / +100°C</p> <p>Presión = 12,5 Bar.</p> <p>BRIDA: 88951</p>
<p>1 TOMA 1 TOMA 2 TOMAS</p>  <p>CAPACIDAD: 40L - 4 TOMAS</p>	88906	<p>745 mm</p> <p>Ø 276 mm</p>	<p>Temp. min./max. = -50°C / +100°C</p> <p>Presión = 12,5 Bar.</p> <p>BRIDA: 88952</p>
<p>1 TOMA 1 TOMA 2 TOMAS</p>  <p>CAPACIDAD: 40L - 4 TOMAS</p>	88907	<p>758 mm</p> <p>Ø 276 mm</p>	<p>Temp. min./max. = -50°C / +100°C</p> <p>Presión = 15,5 Bar.</p> <p>BRIDA: 88952</p> <p>OEM DAF: 1506426 OEM MAN: 81514010019 OEM MERCEDES: 0004321001 OEM SCANIA: 1935528 OEM VOLVO: 11117328</p>


CALDERÍN	REF.	MEDIDAS	ESPECIFICACIONES
<p>1 TOMA 1 TOMA 2 TOMAS</p>  <p>CAPACIDAD: 40L - 4 TOMAS</p>	88908	<p>LARGO 617 mm Ø 310 mm</p>	<p>Temp. min./max. = -50°C / +100°C Presión = 15,5 Bar.</p> <p>BRIDA: 88953</p>
<p>1 TOMA 1 TOMA 2 TOMAS</p>  <p>CAPACIDAD: 50L - 4 TOMAS</p>	88909	<p>481 mm Ø 396 mm</p>	<p>Temp. min./max. = -50°C / +100°C Presión = 15 Bar.</p> <p>BRIDA: 88954</p>
<p>1 TOMA 1 TOMA 2 TOMAS</p>  <p>CAPACIDAD: 60L - 4 TOMAS</p>	88910	<p>1108mm Ø 276 mm</p>	<p>Temp. min./max. = -50°C / +100°C Presión = 14,5 Bar.</p> <p>BRIDA: 88952</p> <p>OEM DAF: 1505417 OEM SAF: 4105000500 OEM SCANIA: 1935529</p>
<p>1 TOMA 3 TOMAS 1 TOMA</p>  <p>CAPACIDAD: 60L - 5 TOMAS</p>	88911	<p>880 mm Ø 297 mm</p>	<p>Temp. min./max. = -50°C / +100°C Presión = 12,5 Bar.</p>


CALDERÍN	REF.	MEDIDAS	ESPECIFICACIONES
 <p>1 TOMA 3 TOMAS 1 TOMA</p>	88912	LARGO 880 mm Ø 310 mm	Temp. min./max. = -50°C / +100°C Presión = 12,5 Bar.
CAPACIDAD: 60L - 5 TOMAS			BRIDA: 88953 OEM DAF: 1506421 OEM SCANIA: 1935517 OEM SCHMITZ: 50459


CALDERÍN	REF.	MEDIDAS	ESPECIFICACIONES
 <p>1 TOMA 1 TOMA 2 TOMAS</p>	88913	LARGO 895 mm Ø 310 mm	Temp. min./max. = -50°C / +100°C Presión = 12,5 Bar.
CAPACIDAD: 60L - 4 TOMAS			BRIDA: 88953 OEM DAF: 1506421 OEM SCANIA: 1935517


CALDERÍN	REF.	MEDIDAS	ESPECIFICACIONES
 <p>1 TOMA 1 TOMA 2 TOMAS</p>	88914	LARGO 580 mm Ø 396 mm	Temp. min./max. = -50°C / +100°C Presión = 10 Bar.
CAPACIDAD: 60L - 4 TOMAS			BRIDA: 88954 OEM DAF: 1506422 OEM SCANIA: 1935518

CALDERÍN	REF.	MEDIDAS	ESPECIFICACIONES
 <p>1 TOMA 1 TOMA 2 TOMAS</p>	88915	LARGO 1156 mm Ø 310 mm	Temp. min./max. = -50°C / +100°C Presión = 12,5 Bar.
CAPACIDAD: 80L - 4 TOMAS			BRIDA: 88953

CALDERÍN	REF.	MEDIDAS	ESPECIFICACIONES
 <p>1 TOMA 1 TOMA 2 TOMAS</p>	88916	LARGO 735 mm Ø 396 mm	Temp. min./max. = -50°C / +100°C Presión = 10 Bar.
CAPACIDAD: 80L - 4 TOMAS			

CALDERÍN	REF.	MEDIDAS	ESPECIFICACIONES
 <p>1 TOMA 1 TOMA 2 TOMAS</p>	88917	LARGO 905 mm Ø 396 mm	Temp. min./max. = -50°C / +100°C Presión = 10 Bar.
CAPACIDAD: 100L - 4 TOMAS			

CALDERÍN	REF.	MEDIDAS	ESPECIFICACIONES
 <p>2 TOMAS 1 TOMA 1 TOMA</p>	88918	LARGO 1156 mm Ø 310 mm	Temp. min./max. = -50°C / +100°C Presión = 12.5 Bar.
CAPACIDAD: 80L - 4 TOMAS			

CALDERÍN	REF.	MEDIDAS	ESPECIFICACIONES
 <p>1 TOMA 3 TOMAS 1 TOMA</p>	88919	LARGO 743 mm Ø 396 mm	Temp. min./max. = -50°C / +100°C Presión = 10 Bar.
CAPACIDAD: 80L - 5 TOMAS			

