











PLACA PEQ. VEHÍCULO LARGO	CASALS	MEDIDA	PLACA ADHESIVA PEQ. V.L.	CASALS	MEDIDA
	G700 (Kit 2 Unid.)	200x565		G701 (Kit 2 Unid.)	200x565
	Homologación ECE 70-01			Homologación ECE 70-01	

PLACA LARGA VEH. LARGO	CASALS	MEDIDA	PLACA TRACTORA PEQUEÑA	CASALS	MEDIDA
	G702	200X1130		G703 (Kit 2 Unid.)	140X565
	Homologación ECE 70-01			Homologación ECE 70-01	

PLACA TRACTORA GRANDE	CASALS	MEDIDA	PLACA CARGA SALIENTE	CASALS	Material
	G704	140x1130		G705 G720	Aluminio Plástico
	Homologación ECE 70-01			Homologación DIN 11030	Medida 423x423

PLACA M.P. VERTICAL	CASALS	MEDIDA	PLACA M.P. HORIZONTAL	CASALS	MEDIDA
	G706	400x300		G707	400x300
	Homologación ECE 70-01			Homologación ECE 70-01	

CINTA CONTINUA RÍGIDOS	CASALS	Color	CINTA SEGMENTADA RÍGIDOS	CASALS	Color
 50Mts	G708 G709 G710	ROJO BLANCO AMARILLO	 50Mts	G711 G712 G713	ROJO BLANCO AMARILLO

CINTA CONTINUA LONAS	CASALS	Color	CINTA SEGMENTADA LONAS	CASALS	Color
 50Mts	G714 G715 G716	ROJO BLANCO AMARILLO	 50Mts	G717 G718 G719	ROJO BLANCO AMARILLO