



SPARE PARTS



# SEÑALIZACIÓN




## SEÑALIZACIÓN





V20





3M





Oficinas y almacén central en Barcelona  
Polígono Industrial del Besós  
Calle Cusco, 25 - 31  
08030 - Barcelona (España)

PLACA CARGA SALIENTE	REF.	Material	PLACA LARGA VEH. LARGO	REF.	MEDIDA
	G700 G701	Aluminio Adhesiva		G702	200X1130
	Homologación ECE 70-01	Medida 200x565		Homologación ECE 70-01	

PLACA TRACTORA PEQUEÑA	REF.	MEDIDA	PLACA TRACTORA GRANDE	REF.	MEDIDA
	G703 (Kit 2 Unid.)	140X565		G704	140x1130
	Homologación ECE 70-01			Homologación ECE 70-01	

PLACA CARGA SALIENTE	REF.	Material	PLACA CARGA SALIENTE	REF.	Material
	G705	Aluminio		G720	Aluminio
	Homologación DIN 11030	Medida 423x423		Homologación V20	Medida 500x500

PLACA M.P. VERTICAL	REF.	MEDIDA	PLACA M.P. HORIZONTAL	REF.	MEDIDA
	G706	400x300		G707	400x300
	Homologación ECE 70-01			Homologación ECE 70-01	

CINTA CONTINUA RÍGIDOS	REF.	Color	CINTA SEGMENTADA LONAS	REF.	Color
 50Mts	G708 G709 G710	ROJO BLANCO AMARILLO	 50Mts	G717 G718 G719	ROJO BLANCO AMARILLO

CINTA CONTINUA RÍGIDOS	REF.	Color	CINTA SEGMENTADA LONAS	REF.	Color
 50Mts	G714 G715 G716	ROJO BLANCO AMARILLO	 50Mts	G711 G712 G713	ROJO BLANCO AMARILLO
	Homologación 3M			Homologación 3M	